




















mon prénom  date:

objectif     



















algorithme couleur / position haut et bas pour imiter le b et le p

consigne: colle des gommettes rondes en haut ou en bas de la barre et continue comme le modèle puis le même exercice en dessinant les ronds de couleur.

colle des gommettes

dessine des ronds

évaluation   